



FEDERAÇÃO DE TRIATLO
PORTUGAL

Preâmbulo

A elaboração do presente relatório resulta do cumprimento das obrigações estatutárias e contratuais estabelecidos com a administração desportiva mas, também a oportunidade, mediante uma análise crítica e objectiva à actividade desenvolvida, versus actividade planeada, fazer do presente documento um instrumento de diagnóstico e de projecção da actividade a desenvolver em 2010.

O presente Relatório foi elaborado com base no Plano de Actividades e Orçamento apresentados no início de 2009, recorrendo aos relatórios de actividade efectuados imediatamente após cada uma das acções no decorrer da época desportiva. Estes relatórios fazem parte integrante do Relatório da Actividade de 2009.

São igualmente relatados os índices de prática desportiva tanto quantitativos como qualitativos dos anos anteriores com o objectivo de ajudar a compreender a evolução e a história da modalidade, nesta que é á data a federação desportiva Nacional e a modalidade olímpica mais Jovem.

CAPÍTULO I

1. Situação desportiva

A situação desportiva em 2009 conheceu a evolução que os quadros abaixo demonstram.

Tabela 1 - Quadro resumo do total de praticantes em 2009

	2005	2006	2007	2008	2009	Aumento	%
Praticantes (filiados e não filiados)	1538	1518	2369	2585	4381	1796	69,47%
Praticantes Femininos	209	254	205	378	530	152	40,21%
Praticantes Masculinos	1329	1264	1329	2207	3401	1194	54,10%
Praticantes até Juniores Femininos	138	151	84	164	317	153	93,29%
Praticantes até Juniores Masculinos	278	316	304	388	762	374	96,39%

Tabela 2 - Quadro resumo do total de filiados em 2009

	Até Jun Mas.	Até Jun Fem.	Jun. M	Jun F.	Sen M	Sen F.	Vet M.	Vet F.	TOTAL
Filiados	225	139	94	27	403	57	232	11	1188

Gráfico 1 - Evolução do número de filiados de 2004 a 2009

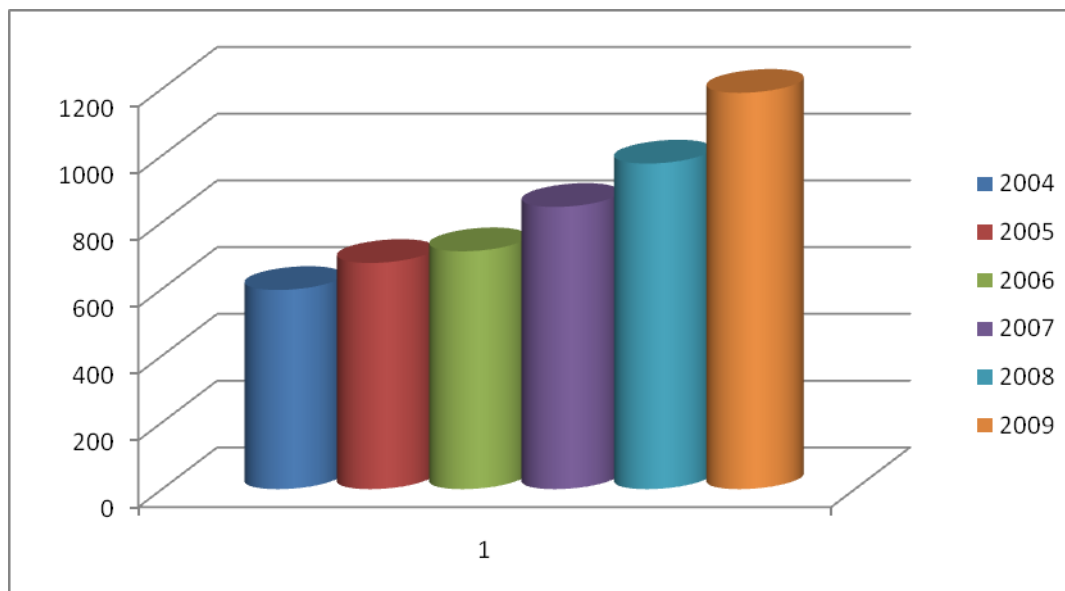


Tabela 3 - Distribuição geográfica dos filiados 2009

Distrito	Até Jun Mas.	Até Jun Fem.	Jun. M	Jun F.	Sen M	Sen F.	Vet M.	Vet F.	Total M.	Total F.	Total
Aveiro	2	4	1	1	28	3	11	0	42	8	50
Beja	0	1	0	0	3	1	2	0	5	2	7
Braga	1	0	1	0	14	1	2	0	18	1	19
Bragança	0	0	0	0	0	0	0	0	0	0	0

Castelo Branco	1	1	1	0	2	1	2	0	6	2	8
Coimbra	0	0	0	0	9	0	6	0	15	0	15
Évora	7	5	2	0	5	1	2	0	16	6	22
Faro	0	1	1	0	12	2	12	0	25	3	28
Guarda	0	0	0	0	0	0	0	0	0	0	0
Leiria	8	7	0	1	16	1	15	1	39	10	49
Lisboa	91	52	39	17	128	21	87	4	345	94	439
Portalegre	0	0	0	0	3	0	0	0	3	0	3
Porto	3	0	8	0	39	7	29	4	79	11	90
Santarém	16	13	6	0	32	3	12	0	66	16	82
Setúbal	43	29	12	7	31	6	17	1	103	43	146
Viana do Castelo	0	0	0	0	1	0	1	0	2	0	2
Vila Real	0	0	0	0	0	0	1	0	1	0	1
Viseu	3	1	2	0	8	1	1	0	14	2	16
Açores	2	0	3	0	10	0	3	0	18	0	18
Madeira	48	25	18	1	58	9	25	1	149	36	185
	225	139	94	27	399	57	228	11	946	234	1180*

*A diferença de 8 atletas relativamente à tabela 2 é justificada pelo facto de 8 atletas licenciados serem residentes no estrangeiro.

No ano de 2009 a modalidade cresceu 21% no que respeita ao número de praticantes filiados. Esse crescimento foi notório em todos os distritos. Não havendo nenhum distrito com diminuição do número de atletas. Em 2009 apenas os distritos da Guarda e Bragança continuam sem possuir praticantes. Por outro lado registam-se crescimentos muito elevados em Aveiro (40%) e Leiria (50%). O distrito de Lisboa e a Região Autónoma da Madeira continuam com crescimentos acima da média.

Tabela 4 - Implantação geográfica da modalidade 2009

Distrito	Clubes	Dirigentes	Árbitros	Trein. Nivel 1 Inscritos	Trein.N1 Activos	Trein. N2 Insc.	Trei. N2 Activos	Trein. N3 Insc.	Trein. N3 Activos
Aveiro	2	2	0	8	4	1	1	0	0
Beja	1	1	0	1	0	0	0	0	0
Braga	2	2	0	4	2	1	1	0	0
Bragança	0	0	0	0	0	0	0	0	0
Castelo Branco	0	0	0	6	4	3	1	0	0
Coimbra	1	1	0	8	5	0	0	0	0
Évora	1	1	0	3	2	3	0	1	0
Faro	3	3	0	12	5	5	2	0	0
Guarda	0	0	0	0	0	0	0	0	0
Leiria	3	3	0	5	3	1	1	0	0
Lisboa	21	21	13	104	31	28	15	6	3
Portalegre	0	0	0	2	1	2	0	0	0
Porto	6	6	0	7	6	5	0	0	0
Santarém	4	4	3	16	8	10	5	1	1
Setúbal	7	7	1	30	13	5	3	1	1

Viana do Castelo	0	0	0	1	0	0	0	0	0
Vila Real	0	0	0	1	1	0	0	0	0
Viseu	2	2	0	3	2	1	1	0	0
Açores	2	2	2	7	2	1	0	0	0
Madeira	11	11	8	37	22	1	1	0	0
TOTAIS	66	66	27	256	112	67	31	9	5

CAPÍTULO II

1. Apoios financeiros concedidos a Clubes

A tabela seguinte resume os valores monetários concedidos aos clubes associados e atletas durante o exercício 2009.

Tabela 5 - Apoios financeiros concedidos aos clubes associados e atletas filiados

Equipa	Escolas de Triatlo 2009	Apoio à Deslocação 2009	Prémios de Mérito FTP 2008	Prémios de Mérito IDP 2008	Apoio Criação Novos Clubes	Apoio Licenciados Triatlo Jovem	TOTAL
A.D.C.R. Painho		390,00 €	362,08 €				752,08 €
Alhandra Sporting Clube	2699,00 €	2442,00 €	5535,38 €			513,90 €	11.190,28 €
ASRC Toledo		285,00 €					285,00 €
AMICICLO - Amigos do Ciclismo de Grândola	1313,00 €	1170,00 €	833,39 €			291,21 €	3.607,60 €
ACR Ribeira		135,00 €					135,00 €
A A S. Mamede		486,00 €	909,15 €				1.395,15 €
Associação Naval Amorense		360,00 €					360,00 €
CARDES Barbeita		240,00 €			150,00 €		390,00 €
Casa Benfca Faro		471,00 €					471,00 €
CAPM Matosinhos		90,00 €					90,00 €
Clube da Natureza do Alvito	111,00 €	520,00 €				222,69 €	853,69 €
Clube de Natação do Cartaxo	566,00 €	474,00 €	1363,73 €			256,95 €	2.660,68 €
Clube de Praças da Armada		523,00 €	984,91 €				1.507,91 €
Clube Natação do Tejo		342,00 €					342,00 €
CS Juventude de Gaula					150,00 €		150,00 €
Clube Académico de Pena Firme		193,00 €					193,00 €
Clube de Veteranos do Porto		1374,00 €					1.374,00 €
Clube Ferroviário de Vendas Novas		843,00 €					843,00 €
Clube Futebol Andorinha de Santo António	633,00 €	300,00 €				342,60 €	1.275,60 €
Clube Futebol Os Belenenses	632,00 €	1034,00 €		2038,72 €		445,38 €	4.150,10 €
Clube Olímpico de Oeiras	759,00 €	2066,00 €	5584,31 €			479,64 €	8.888,95 €
Clube Triatlo de Perosinho		807,00 €	1212,20 €				2.019,20 €
CD Escola de Santana	389,00 €				150,00 €	291,21 €	830,21 €
Clube Triatlo de Almada	1706,00 €	1038,00 €				787,98 €	3.531,98 €
Externato Cooperativo da Benedita	121,00 €	67,00 €				256,95 €	444,95 €
G.A. Atletismo de Vila Franca de Xira		413,00 €					413,00 €
GDR de Manique de Cima						222,69 €	222,69 €
Ginásio Clube de Sines	1899,00 €	1669,00 €	2346,10 €			496,77 €	6.410,87 €
Ginásio Clube Figueirense		60,00 €					60,00 €
Ludens Clube do Machico	1037,00 €	157,00 €				411,12 €	1.605,12 €
Maia AC		115,00 €					115,00 €
NC Baixa da Banheira		725,00 €					725,00 €
Oeiras Sport Clube		679,00 €	1515,25 €				2.194,25 €
Porto Runners - Clube de Corrida		511,00 €	1450,00 €				1.961,00 €
PAC – Peniche Amigos Clube		713,00 €					713,00 €
Portinado		60,00 €					60,00 €
Serviços Sociais da Caixa Geral de Depósitos		179,00 €					179,00 €

Sociedade Recreativa do Camarnal		757,00 €					757,00 €
SIR Janes e Malveira		630,00 €					630,00 €
Sport Clube Beiramar		117,00 €					117,00 €
Tri-Oeste Clube de Triatlo do Oeste		1672,00 €	3199,06 €				4.871,06 €
União Desportiva da Chamusca			1060,68 €				1.060,68 €
Atletas			1000,00 €	50.502,11 €			51.502,11 €
TOTAL	11.865,00€	24.107,00€	27.356,24€	52.540,83€	450,00€	5.019,09€	121.338,20€

Tabela 6 - Apoios financeiros concedidos aos clubes e atletas associados por liquidar à data

Equipa	Escolas de Triatlo 2009	Apoio à Deslocação 2009	Prémios de Mérito IDP 2009	Prémios de Mérito FTP 2009	TOTAL
A.D.C.R. Painho		250,00 €		750,00 €	1.000,00 €
ABV Estoris		553,00 €			553,00 €
Alhandra Sporting Clube				5.625,00 €	5.625,00 €
AMICICLO - Amigos do Ciclismo de Grândola				1.350,00 €	1.350,00 €
Associação 20 km de Almeirim		256,00 €			256,00 €
ACR Ribeira		39,00 €			39,00 €
AA S. Mamede		216,00 €			216,00 €
Cardes Barbeita		298,00 €		225,00 €	523,00 €
CD Banco BCP		20,00 €			20,00 €
Casa Benfica Faro		40,00 €			40,00 €
Clube da Natureza do Alvito	61,00 €				61,00 €
Clube de Natação do Cartaxo	323,00 €			375,00 €	698,00 €
Clube de Praças da Armada				450,00 €	450,00 €
Clube Natação da Calheta		36,00 €			36,00 €
Clube Natação do Tejo		33,00 €			33,00 €
Clube Ferroviário de Vendas Novas				255,00 €	255,00 €
Clube Futebol Andorinha de Santo António		186,00 €			186,00 €
Clube Futebol Os Belenenses	1.379,00 €	50,00 €		195,00 €	1.624,00 €
Clube Olímpico de Oeiras	383,00 €	66,00 €		4.875,00 €	5.324,00 €
Clube Triatlo de Perosinho		158,00 €		825,00 €	983,00 €
Clube Natação Colégio Vasco da Gama		430,00 €			430,00 €
CD Escola Santana	217,00 €				217,00 €
Clube Triatlo de Almada	1.018,00 €			2.400,00 €	3.418,00 €
Clube Natação do Tejo				975,00 €	975,00 €
CA Madeira		59,00 €			59,00 €
Externato Cooperativo da Benedita	308,00 €	45,00 €			353,00 €
Escola S. João de Brito		20,00 €			20,00 €
GDR de Manique de Cima	1.082,00 €	97,00 €			1.179,00 €
Ginásio Clube de Sines				2.475,00 €	2.475,00 €
Ginásio Clube Figueirense		157,00 €			157,00 €
Maia AC		115,00 €			115,00 €
Oeiras Sport Clube				900,00 €	900,00 €
PAC – Peniche Amigos Clube				300,00 €	300,00 €
Portinado		20,00 €			20,00 €
Sociedade Recreativa do Camarnal				1.200,00 €	1.200,00 €
SC Beira Mar		424,00 €		525,00 €	949,00 €
SIR Janes e Malveira				675,00 €	675,00 €
Sporting Clube de Portugal		1.026,00 €		1.500,00 €	2.526,00 €
Tri-Oeste Clube de Triatlo do Oeste		45,00 €		4.125,00 €	4.170,00 €
Atletas			15.187,43 €	14.373,00 €	29.560,43 €

TOTAL	4.771,00 €	4.639,00 €	15.187,43 €	44.373,00 €	68.970,43 €
-------	------------	------------	-------------	-------------	-------------

Por comparação com o ano 2008 regista-se um aumento significativo nas verbas atribuídas aos clubes associados. Este aumento foi superior a 50.000€, não apenas porque aumentou de forma considerável o número de clubes mas também porque os apoios são de valor superior. Refira-se ainda que nestes valores não estão contabilizadas (porque não são facturadas) as verbas relacionadas com o custo (nulo) das inscrições das provas das atletas do sexo feminino.

CAPÍTULO III

1. Organização e Gestão da Federação

1.1. Órgãos Sociais

À luz do novo Regime Jurídico das Federações e dos novos Estatutos aprovados em Assembleia Geral em 09 de Janeiro, a Direcção da FTP passou a ser de nomeação do Presidente que por inerência de funções preside a Direcção da FTP.

Os Órgãos Sociais para o quadriénio 2009/2012 foram eleitos em Assembleia Geral em 13 de Fevereiro de 2009 tendo tomado posse na sede do Comité Olímpico de Portugal em 13 de Março.

Assembleia Geral

- Presidente: José Lúcio Espinheira Gomes
- Vice-Presidente: Leonor Calais Pimenta
- Vice-Presidente: Mário Leitão

Presidente

- José Luís Moreira Ferreira

Direcção

- Presidente: José Luís Moreira Ferreira
- Vice-Presidente: Fernando Manuel Baptista Cardoso do Carmo
- Vice-Presidente: Teresa Rodriguez
- Vice-Presidente: Joaquim Ruela
- Vice-Presidente: Jorge Pinheiro Nunes
- Vice-Presidente: Paulo Gonçalves
- Vice-Presidente: Henrique Arraiolos
- Vice-Presidente: Ana Rita Eustáquio
- Vice-Presidente: Carla Ribeiro

Conselho Fiscal

- Presidente: António Manuel A. Esteves Pereira

- Vice-Presidente: Fernando Feijão
- Vice-Presidente: Ramon Manuel Fernandez Neto

Conselho de Arbitragem e Competições

- Presidente: Fernando Correia
- Vice - Presidente: Palmira Ramos
- Vice - Presidente: Teresa Rocha
- Vice - Presidente: João Pinho
- Vice - Presidente: Nuno Almeida

Conselho de Disciplina

- Presidente: Vera Carvalho
- Vice-Presidente: Marlene Mendes
- Vice-Presidente: Rita Afonso

Conselho de Justiça

- Presidente: Paulo Manuel Antão Rodrigues
- Vogal: Paulo Alexandre Castanheira Madeira
- Vogal: Mário Anselmo Barros da Silva Fernandes

Igualmente à luz dos novos Estatutos da FTP, a Assembleia-Geral passou a ser composta por 100 delegados, dos quais 68 em representação dos clubes, 8 dos treinadores, 8 dos árbitros e 16 dos praticantes. Destes últimos, 4 representam os atletas de alto rendimento.

Os Delegados à Assembleia Geral, representantes dos atletas, árbitros e treinadores eleitos em Assembleia Geral de 29 de Janeiro de 2009 para o biénio 2009/2010 foram os seguintes:

Atletas

- Ana Filipa Ferreira
- Pedro Miguel Sousa Gomes
- José Manuel Rodrigues Estrangeiro
- Fernando Henriques Feijão

- Joana Moita Cristóvão Marques
- Vanessa de Sousa Fernandes
- João Pedro Lopes Silva
- Mário Jorge da Cunha Leitão
- Pedro Jorge da Cunha Leitão
- Ana Filipa Sampaio
- Joana Gomes Botas
- Pedro Marco Ribeiro Gomes

Atletas com Estuto de Alto Rendimento

- Lino Miguel Galego Barruncho
- Bruno Forte Pais
- Vasco André Almeida Pessoa
- Bárbara Almeida Clemente

Treinadores

- Bruno Carlos Nunes Salvador
- António Miguel Jourdan
- Artur André Luz Parreira
- Sérgio Figueiredo dos Santos
- Nuno Miguel Belchior Calvário
- Rodolfo Lino Narciso Marques Lourenço
- Teresa Cristina Afonso da Rocha
- Marta Alexandra Soares Fernandes Baleizão

Árbitros

- Palmira da Conceição Jesus Moreira M. Ramos
- Nelson Laranjeira da Silva
- Anabela Maria Velhinho dos Santos

- Mário Miguel de Jesus Carvalho
- Joana Filipa Freire
- Joaquim Fernando Braz
- João Manuel da Silva Pinho
- Filomena Maria da Fonseca

1.2.Pessoal administrativo

O enquadramento administrativo funcionou em 2009 com uma estrutura profissional composta por um Director-Geral, um Tesoureiro, uma Secretária, e um Assistente Administrativo, todos integrados no quadro permanente de pessoal.

Os funcionários atrás referidos exerceram em sistema rotativo aos fins-de-semana, funções associadas ao quadro competitivo. Em 2009, fomos apoiados por uma empresa de contabilidade e por um R.O.C., que não integra o Conselho Fiscal.

1.3.Direcção Técnica Nacional

A Direcção Técnica Nacional foi, em 2009, composta por:

- Director Técnico Nacional: em regime de requisição ao Ministério da Educação. Acumulou as funções de Seleccionador Nacional;
- Treinador da equipa de Sub23: em regime de requisição ao Ministério da Educação;
- Treinador da equipa de Juniores e técnico residente no CAR Jamor: pertencente ao quadro permanente de pessoal da FTP;
- Técnico residente do CAR de Montemor-o-Velho: em exercício de funções desde Setembro em regime de prestação de serviços em acumulação com as de atleta de alto rendimento;
- Médico: em regime de prestação de serviços;
- Fisioterapeuta do CAR do Jamor: em regime de prestação de serviços até ao mês de Outubro, altura em que passou a integrar o quadro de pessoal da FTP;

A ligação da Direcção da FTP à DTN foi assegurada pelo Presidente da FTP, que

acumulou assim o cargo de Director para o Alta Rendimento.

1.4. Direcção de Competições

A Direcção de Competições é o órgão executor de todo o quadro competitivo da Federação, dependendo directamente da Direcção da FTP. Foi dirigida por um técnico contratado pela FTP a tempo inteiro, e que faz parte dos Quadros.

A Direcção de Competições foi constituída por uma secção de apoio logístico e montagem de estruturas, uma secção de classificações, responsável pela elaboração e divulgação dos resultados via Internet, e um grupo de Delegados Técnicos nomeados para as diferentes provas do Calendário.

Em 2009 estiveram em pleno exercício as quatro Delegações Regionais que resultam da reorganização administrativa e executiva regional implementada em 2008. Assim, mantiveram-se em funcionamento as Delegações Regionais da Madeira, Sul e Norte, tendo sido criada a Delegação Regional Centro.

1.5. Serviços externos

Tal como previsto, contou-se com os serviços de um ROC, de uma empresa de contabilidade, de uma empresa de informática e com os serviços de um guarda-nocturno.

1.6. Gala do Triatlo

Pelo segundo ano consecutivo a FTP organizou a Gala do Triatlo. Esta segunda edição realizou-se no Casino da Figueira da Foz, tendo-se constituído como um importante espaço de convívio entre todos os agentes, mas sobretudo como um espaço de homenagem aos principais protagonistas da temporada: os atletas e os clubes.

CAPÍTULO IV

1. Triatlo Jovem

1.1. Organização de Competições ou Acções Desportivas

No que se refere à organização de competições ou acções desportivas, o Circuito Nacional Jovem foi composto por doze actividades, nomeadamente:

- Três Triatlos;
- Cinco Duatlos;
- Quatro Aquatlos;

1.2. Clubes com Escolas de Triatlo

As Escolas de Triatlo funcionaram de acordo com os moldes definidos em Plano de Actividades. O financiamento foi efectuado mediante a apresentação de programas de actividades, avaliados quadrimestralmente, de acordo com as acções planeadas e em função do seu cumprimento.

Em 2009 funcionaram 13 Escolas, tendo sido apoiadas conforme se indica.

Tabela 6 – Verbas atribuídas às Escolas de Triatlo

Escola	Atletas Filiaados	1º Quadrimestre Previsto Atribuído		2º Quadrimestre Previsto Atribuído		3º Quadrimestre Previsto Atribuído		Valor final Atribuído
ALHANDRA SPORTING CLUB	30	552,00€	742,00€	552,00€	977,00€	552,00€	980,00€	2.699,00€
AMICICLO DE GRANDOLA	17	415,00€	435,00€	415,00€	453,00€	415,00€	425,00€	1.313,00€
CN ALVITO	13	168,00€	168,00€	168,00€	- 57,00€	168,00€	61,00€	172,00€
CF " OS BELENENSES"	26	612,00€	632,00€	612,00€	907,00€	612,00€	472,00€	2.011,00€
CLUBE DE NATAÇÃO DO CARTAXO	15	238,00€	200,00€	238,00€	366,00€	238,00€	323,00€	889,00€
CD ESCOLA DE SANTANA	17	254,00€	142,00€	254,00€	247,00€	254,00€	217,00€	606,00€
CF ANDORINHA ST ANTONIO	20	284,00€	272,00€	284,00€	254,00€	284,00€	107,00€	633,00€
GINÁSIO CLUBE DE SINES	29	537,00€	557,00€	537,00€	645,00€	537,00€	697,00€	1.899,00€
EXTERNATO COOPERATIVO DA BENEDITA	15	378,00€	308,00€	378,00€	-35,00€	378,00€	156,00€	429,00€

GDR MANIQUE DE CIMA	13	468,00€	393,00€	468,00€	408,00€	468,00€	281,00€	1.082,00€
LUDENS – CL MACHICO MADEIRA	24	492,00€	380,00€	492,00€	240,00€	492,00€	417,00€	1.037,00€
CLUBE DE TRIATLO DE ALMADA	46	703,00€	813,00€	703,00€	893,00€	703,00€	1018,00€	2.724,00€
CLUBE OLÍMPICO DE OEIRAS	28	398,00€	418,00€	398,00€	341,00€	398,00€	383,00€	1.142,00€
TOTAL								16.636,00€

1.3. Apoio ao Desporto Escolar

Em colaboração com, o Gabinete Coordenador do Desporto Escolar do Ministério de Educação, a Federação de Triatlo de Portugal lançou no ano lectivo 2008-09 o programa Tri-Escola. O objectivo do Programa é a divulgação e a promoção do Triatlo entre os alunos do Ensino Básico e Secundário, permitindo às Escolas o enriquecimento da Actividade Interna, através de uma nova oportunidade de prática desportiva simplificada da modalidade.

Em função das condições materiais das Escolas as actividades desenvolvidas centraram-se no Duatlo e no Aquatlo.

A actividade desenvolveu-se em três fases: Escola, Regional e Nacional, num total de 22 Acções, Tendo a fase Nacional decorrido em Peniche, quando da realização do Triatlo de Peniche.

Às Escolas inscritas foi fornecido, durante o terceiro período Escolar, 1 Kit com o seguinte conteúdo:

50 Dorsais; 1 cronometro; 50 toucas; 1 CD com os documentos de Apoio.

A sua divulgação já com o ano lectivo a decorrer em Outubro e o facto de ser uma actividade nova no Desporto Escolar, foi a causa para uma adesão quantitativa das Escolas menos significativa do que o inicialmente previsto.

Contudo, inscreveram-se Escolas de todas as DRE, tendo-se desenvolvido actividades Regionais em todas as DRE, para além das actividades na fase Escola.

Em termos de visibilidade, foi criado para o Tri-Escola um espaço próprio no site FTP. No espaço de Noticias do mesmo site saíram com regularidade notícias sobre o desenvolvimento do Programa. Foi igualmente divulgado o projecto no site do

Desporto Escolar, onde foi disponibilizada uma aplicação para a inscrição das Escolas.

Consideramos, que face aos constrangimentos assinalados, assim como ao novo desafio que constituiu para a própria FTP, com as especificidades próprias, comparativamente à actividade federada, que os resultados obtidos foram positivos.

1.4.Dados estatísticos do desenvolvimento do Triatlo Jovem

Conforme se constata da análise aos quadros abaixo, (Gráfico 2) em 2009, a massa filiada jovem cresceu em 20%, o que representa o terceiro maior crescimento, depois do verificado em 1998 e 2003.

Em 2009 assistimos ao maior crescimento, no que respeita á participação no Triatlo Jovem, (Gráfico 3) passando-se de uma média de participação por evento de 150 atletas em 2008, para uma média de 202, (contabilizando as provas de Campeonato Nacional abertas a todos os escalões etários) o que constitui um aumento de 35% na participação nas provas do Triatlo Jovem.

Gráfico 2 - Evolução do número de filiados do Triatlo Jovem (7 aos 15 anos)

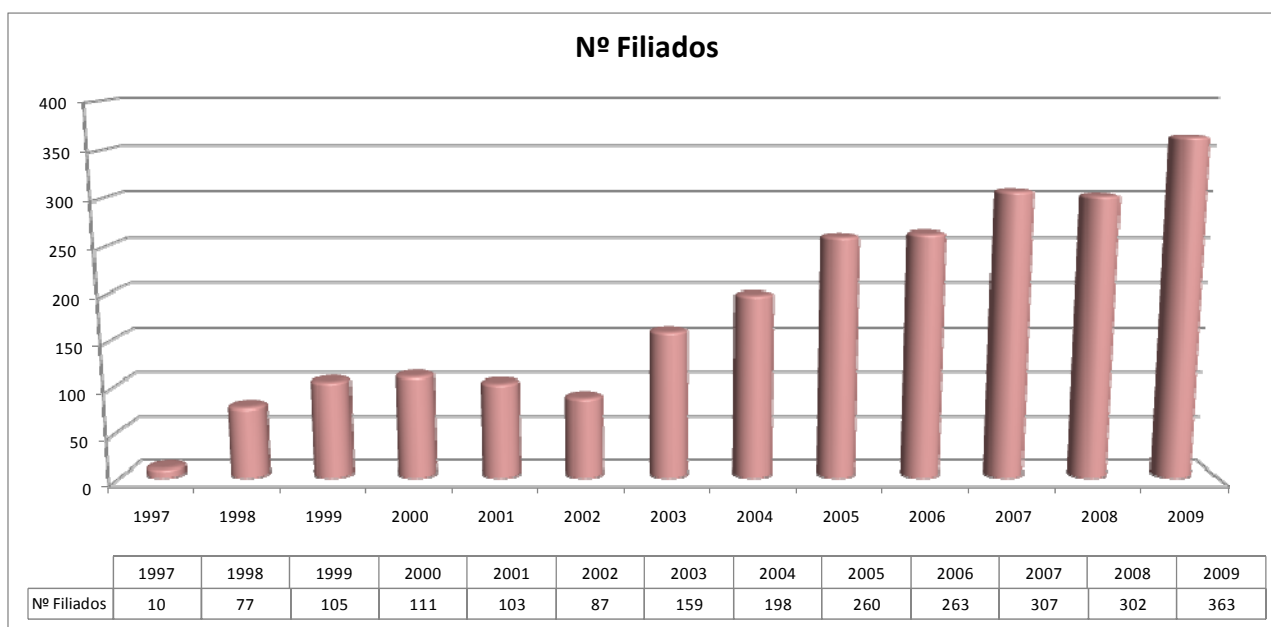


Gráfico 3- Participação por evento em 2009

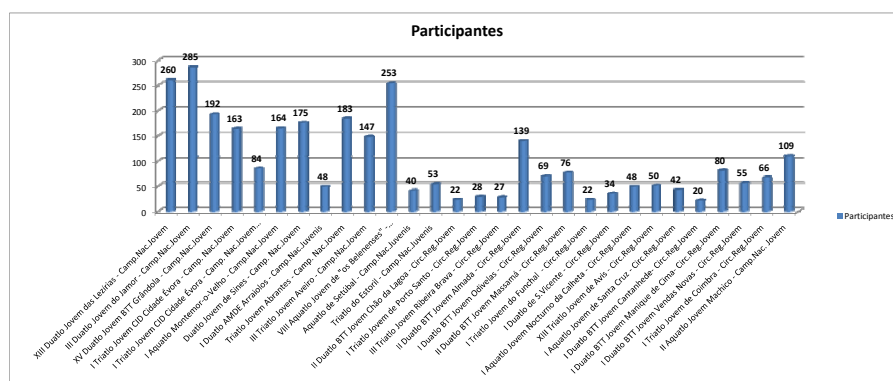


Tabela 7 - Distribuição por escalões da massa filiada

Totais	Masc.	Fem.	Total
BEM	37	22	59
INF	29	44	73
INIC	48	64	112
JUV	40	79	119
Total	204	98	363

1.5. Síntese avaliativa

O ano 2009 foi, na nossa opinião, o melhor ano de sempre no que à prática desportiva jovem diz respeito.

O enquadramento técnico do projecto foi efectuado a dois níveis: organização do quadro competitivo/participativo e avaliação técnica da actividade desportiva de cada uma das Escolas. Verificou-se uma correcta adequação das estratégias implementadas tendo em vista os objectivos traçados.

O Triatlo Jovem tem vindo a crescer de forma correcta, apresentando já uma implantação territorial interessante.

A relação percentual dos jovens atletas, considerando apenas os escalões etários até juvenis, no universo total dos atletas licenciados manteve-se em 2009 nos 31%, se incluídos os Juniores, essa mesma relação sobe para os 40%, que reflecte uma modalidade bastante jovem no seu universo de praticantes.

A crescente organização demonstrada pelos Clubes com Escolas de Triatlo, a evolução desportiva dos atletas e a fidelização de prática demonstrada, são indicadores de uma grande sustentabilidade do projecto do Triatlo Jovem.

A melhoria, relativamente ao ano passado, foi visível tanto na qualidade dos desempenhos desportivos dos atletas, indiciando um maior compromisso com a modalidade, como também ao nível técnico global, nomeadamente, no que se refere à natação.

Por outro lado, o comportamento relacional entre os atletas e demais agentes envolvidos manteve-se a níveis excelentes.

As alterações regulamentares introduzidas vieram melhorar significativamente a qualidade dos eventos.

Fazemos um balanço igualmente positivo no que respeita às alterações introduzidas na disputa dos títulos nacionais do escalão de Juvenis onde se passaram a disputar títulos em cada uma das especialidades: Duatlo, Triatlo e Aquatlo. Nos restantes escalões manteve-se a disputa dos títulos Nacional de Triatlo, englobando todas as competições de Duatlo, Triatlo ou Aquatlo.

CAPÍTULO V

1. Quadro Competitivo

Foi planeada a execução de um Quadro Competitivo composto por 101 provas a disputar em 48 eventos.

1.1.Actividades executadas

As actividades executadas corresponderam genericamente às actividades planeadas. Realizaram-se 101 competições com a seguinte distribuição:

- Campeonatos Nacionais (Individuais e por Clubes)..... 24
- Campeonatos e Circuitos Regionais 30
- Taça de Portugal de Triatlo e Duetlo..... 12
- Circuitos Regionais Jovens 15
- Provas de Lazer 18
- Provas Internacionais..... 2

Tabela 8 - Calendário competitivo 2009

Prova	Modalidade	Distâncias	Mês	Região	Nº Inscritos				Nº Participantes			
					Masc	Fem	Estafetas	TOTAL	Masc	Fem	Estafetas	TOTAL
II Duatlo BTT Jovem Chão da Lagoa – Circuito Reg. Jovem	Duatlo	Jovem	Janeiro	Madeira	16	6	0	22	16	6	0	22
II Duatlo BTT Chão da Lagoa - Circuito Reg.	Duatlo	Super Sprint	Janeiro	Madeira	44	2	0	46	44	2	0	46
III Duatlo Jovem do Jamor – Camp.Nac.Jovem	Duatlo	Jovem	Janeiro	Centro	236	108	0	344	190	95	0	285
III Duatlo do Jamor - Circ.Regional	Duatlo	Sprint	Fevereiro	Centro	784	74	0	858	607	50	0	657
II Duatlo do Funchal - Camp.Reg.Equipas	Duatlo	Sprint	Fevereiro	Madeira	65	4	0	69	65	4	0	69
XIII Duatlo Jovem das Lezírias – Camp. Nac. Jovem	Duatlo	Jovem	Fevereiro	Centro	207	104	0	311	172	88	0	260
XIII Duatlo das Lezírias - Prova Lazer	Duatlo	Super Sprint	Fevereiro	Centro	147	27	0	174	82	24	0	106
XIII Duatlo BTT das Lezírias – Taça	Duatlo	Sprint	Fevereiro	Centro	566	53	0	619	489	45	0	534
I Triatlo de Porto Santo - Prova Lazer	Triatlo	Super Sprint	Fevereiro	Madeira	10	6	0	16	10	6	0	16
I Triatlo Jovem de Porto Santo .- Circuito Reg. Jovem	Triatlo	Jovem	Fevereiro	Madeira	17	11	0	28	17	11	0	28
I Triatlo Longo de Porto Santo - Circuito Reg.	Triatlo	Longo	Março	Madeira	64	4	3	71	61	4	3	68
XV Duatlo Jovem BTT de Grândola – Camp.Nac.Jovem	Duatlo	Jovem	Março	Sul	142	90	0	232	119	73	0	192
XV Duatlo BTT de Grândola – Taça	Duatlo	Sprint	Março	Sul	295	40	1	336	246	28	1	275
XII Duatlo do Cadaval - Camp.Nac.GI e Camp.Reg. Ind. E Clubes	Duatlo	Sprint	Março	Centro	215	38	0	253	184	23	0	207
XII Duatlo do Cadaval -Circ.Regional	Duatlo	Super Sprint	Março	Centro	96	26	0	122	54	12	0	66
II Triatlo do Ribatejo – Taça	Triatlo	Sprint	Março	Centro	256	53	0	309	230	46	0	276
II Duatlo de Matosinhos – Taça	Duatlo	Sprint	Março	Norte	306	34	2	342	257	28	2	287
VIII Aquatlo de Quarteira - Circ.Regional	Aquatlo	Super Sprint	Abril	Sul	58	35	0	93	42	31	0	73
VIII Triatlo de Quarteira – Taça	Triatlo	Sprint	Abril	Sul	258	41	3	302	227	33	3	263
Taça Europa Quarteira	Triatlo	Olímpico	Abril	Sul	66	38	0	104	66	38	0	104

III Triatlo Jovem Ribeira Brava - Circ.Regional	Triatlo	Jovem	Abril	Madeira	18	9	0	27	18	9	0	27
IV Triatlo da Ribeira Brava - Circuito Reg.	Triatlo	Super Sprint	Abril	Madeira	51	6	3	60	51	6	3	60
I Duatlo de Arronches - Camp.Nac.Ind.	Duatlo	Standard	Abril	Centro	102	8	0	110	92	6	0	98
I Duatlo de Arronches - Camp.Nac.Clubes	Duatlo	Super Sprint	Abril	Centro	45	24	0	69	45	24	0	69
I Duatlo de Arronches - Circ.Regional	Duatlo	Super Sprint	Abril	Centro	54	8	0	62	19	5	0	24
IV Triatlo Internacional Lisboa	Triatlo	Longo	Abril	Centro	538	56	12	606	476	44	12	532
II Duatlo BTT Jovem Almada - Circ. Regional	Duatlo	Jovem	Abril	Sul	90	49	0	139	90	49	0	139
I Duatlo BTT Jovem Odiveiras – Circuito Reg. Jovem	Duatlo	Jovem	Maio	Centro	77	20	0	97	53	16	0	69
II Duatlo BTT Jovem Massamá – Circuito Reg. Jovem	Duatlo	Jovem	Maio	Centro	73	30	0	103	53	23	0	76
II Duatlo BTT Massamá -Circ. Regional	Duatlo	Sprint	Maio	Centro	70	4	0	74	44	2	0	46
I Triatlo Jovem CID Cidade Évora – Camp.Nac.Jovem	Triatlo	Jovem	Maio	Sul	135	81	0	216	104	59	0	163
I Triatlo Jovem CID Cidade Évora - Projecto Escolas Distrito Évora - Lazer	Triatlo	Jovem	Maio	Sul	62	17	0	79	49	8	0	57
I Triatlo Jovem CID Cidade Évora – Clubes – Camp. Nac. Jovem	Triatlo	Jovem	Maio	Sul	54	30	0	84	54	30	0	84
I Triatlo CID Cidade Évora - Circ. Regional	Triatlo	Super Sprint	Maio	Sul	97	21	1	119	76	14	1	91
I Triatlo Jovem do Funchal - Circuito Reg.Jovem	Triatlo	Jovem	Maio	Madeira	15	7	0	22	15	7	0	22
I Triatlo do Funchal - Prova Lazer	Triatlo	Super Sprint	Maio	Madeira	36	7	3	46	33	7	3	43
II Triatlo do Funchal - Camp.Nac. Ind.	Triatlo	Olimpico	Maio	Madeira	63	7	0	70	58	4	0	62
I Aquatlo Montemor-o-Velho - Camp.Nac.Clubes	Aquatlo	Super Sprint	Maio	Centro	39	18	0	57	39	18	0	57
I Aquatlo Montemor-o-Velho - Camp.Nac.Jovem	Aquatlo	Jovem	Maio	Centro	100	64	0	164	100	64	0	164
I Aquatlo Montemor-o-Velho - Cir.Regional	Aquatlo	Super Sprint	Maio	Centro	11	5	0	16	9	5	0	14
I Duatlo Jovem S.Vicente – Circuito Reg. Jovem	Duatlo	Jovem	Maio	Madeira	24	11	0	35	23	11	0	34
I Duatlo S.Vicente - Camp. Regional	Duatlo	Standard	Maio	Madeira	35	1	0	36	35	1	0	36
I Duatlo BTT Jovem Cantanhede - Circ.Reg	Duatlo	Jovem	Maio	Centro	11	9	0	20	11	9	0	20

I Duatlo BTT Cantanhede - Circ.Reg	Duatlo	Sprint	Maio	Centro	114	9	0	123	91	2	0	93
I Duatlo BTT Cantanhede – Lazer	Duatlo	Super Sprint	Maio	Centro	10	2	0	12	4	0	0	4
Duatlo Jovem de Sines - Camp. Nac.Jovem	Duatlo	Jovem	Maio	Sul	113	62	0	175	113	62	0	175
I Triatlo Varzim – Lazer	Triatlo	Super Sprint	Maio	Norte	156	22	10	188	114	15	9	138
I Triatlo Varzim - Circ.Regional	Triatlo	Super Sprint	Maio	Norte	64	5	0	69	50	4	0	54
XXVI Triatlo Cidade de Peniche - Camp.Nac.GI	Triatlo	Sprint	Junho	Centro	240	29	0	269	219	24	0	243
XXV Triatlo Cidade de Peniche – Lazer	Triatlo	Super Sprint	Junho	Centro	96	27	3	126	66	22	3	91
XXII Triatlo do Ambiente Taça de Portugal – Oeiras	Triatlo	Sprint	Junho	Centro	297	48	0	345	259	36	0	295
XXII Triatlo do Ambiente - Oeiras - Circ.Regional	Triatlo	Super Sprint	Junho	Centro	155	36	11	202	124	30	10	164
VI Triatlo Porto Moniz - Prova Lazer	Triatlo	Super Sprint	Junho	Madeira	17	3	4	24	17	3	4	24
VI Triatlo Porto Moniz -Camp.Regional	Triatlo	Sprint	Junho	Madeira	36	6	1	43	36	6	1	43
I Duatlo BTT Manique de Cima - Circ. Regional	Duatlo	Sprint	Junho	Centro	47	1	0	48	23	0	0	23
I Duatlo BTT Manique de Cima – lazer	Duatlo	Super Sprint	Junho	Centro	14	0	0	14	8	0	0	8
I Duatlo BTT Jovem Manique de Cima - Circ. Regional	Duatlo	Jovem	Junho	Centro	53	27	0	80	53	27	0	80
I Duatlo AMDE - Arraiolos - CNJuv e Circ. Reg.	Duatlo	Super Sprint	Junho	Sul	50	25	0	75	39	19	0	58
I Duatlo AMDE - Arraiolos – Taça	Duatlo	Standard	Junho	Sul	126	26	0	152	102	14	0	116
Triatlo Jovem Abrantes - Camp. Nac.Jovem	Triatlo	Jovem	Junho	Centro	130	85	0	215	112	71	0	183
II Triatlo Cidade Abrantes – Taça	Triatlo	Sprint	Junho	Centro	222	38	1	261	194	24	1	219
I Eco-Duatlo BTT Vila Nova de Paiva, Circ.Regional	Duatlo	Sprint	Junho	Norte	32	1	0	33	29	1	0	30
III Triatlo da Amizade V.Nova.Cerveira - Circ.Reg.	Triatlo	Sprint	Julho	Norte	120	16	3	139	111	2	3	116
VI Triatlo do Zêzere – Taça	Triatlo	Sprint	Julho	Centro	157	32	0	189	140	17	0	157
III Triatlo Jovem Aveiro - Camp.Nac.Jovem	Triatlo	Jovem	Julho	Norte	124	64	0	188	92	55	0	147
III Triatlo Aveiro – Prova Lazer	Triatlo	Super Sprint	Julho	Norte	92	21	3	116	68	17	3	88

III Triatlo Aveiro - Camp. Nacional Ind.	Triatlo	Olímpico	Julho	Norte	182	25	0	207	166	20	0	186
III Triatlo Aveiro - Camp. Nacional Clubes	Triatlo	Super Sprint	Julho	Norte	63	15	0	78	63	15	0	78
I Aquatlo Nocturno Jovem Calheta - Circuito Reg.	Aquatlo	Jovem	Julho	Madeira	34	14	0	48	34	14	0	48
I Aquatlo Nocturno Calheta - Circuito Reg.	Aquatlo	Sprint	Julho	Madeira	44	4	6	54	44	4	6	54
XIII Triatlo Jovem Avis - Circ.Regional	Triatlo	Jovem	Julho	Centro	59	25	0	84	35	15	0	50
XIII Triatlo Jovem Avis - Camp.Reg.Ind.e Clubes	Triatlo	Sprint	Julho	Centro	24	1	0	25	21	0	0	21
XIII Triatlo Jovem Avis - Prova Lazer	Triatlo	Super Sprint	Julho	Centro	24	2	0	26	16	2	0	18
XVII Triatlo de Penacova – Taça	Triatlo	Sprint	Julho	Norte	149	25	0	174	125	19	0	144
VIII Triatlo do Fundão - Taça de Portugal de CN Juniores	Triatlo	Sprint	Agosto	Norte	153	43	0	196	136	33	0	169
II Aquatlo Santa Cruz - Prova Lazer	Aquatlo	Super Sprint	Agosto	Madeira	13	3	2	18	13	3	2	18
II Aquatlo Jovem de Santa Cruz - Circuito Reg. Jovem	Aquatlo	Jovem	Agosto	Madeira	29	13	0	42	29	13	0	42
II Aquatlo de Santa Cruz - Camp. Regional	Aquatlo	Sprint	Agosto	Madeira	29	3	0	32	29	3	0	32
V Triatlo de Raiva - Camp.Reg.	Triatlo	Sprint	Agosto	Norte	97	8	3	108	80	6	3	89
II Duatlo Viseu - Circ.Regional	Duatlo		Agosto	Norte	105	8	0	113	79	4	0	83
IV Aquatlo de Sesimbra – Camp.Nac. e Camp. Regional	Aquatlo	Sprint	Setembro	Sul	63	21	0	84	60	12	0	72
IV Aquatlo de Sesimbra - Prova Aberta	Aquatlo	Super Sprint	Setembro	Sul	38	12	0	50	34	12	0	46
VIII Aquatlo Jovem de "os Belenenses" - Camp.Nac.Jovem	Aquatlo	Jovem	Setembro	Centro	144	109	0	253	144	109	0	253
VIII Aquatlo "os Belenenses" – Lazer	Aquatlo	Super Sprint	Setembro	Centro	11	3	0	14	11	2	0	13
II Aquatlo Jovem Machico - Camp.Nac. Jovem	Aquatlo	Jovem	Setembro	Madeira	71	48	0	119	64	45	0	109
VII Triatlo Cidade de Machico – Taça	Triatlo	Sprint	Setembro	Madeira	60	15	0	75	57	15	0	72
VII Triatlo Cidade de Machico – Lazer	Triatlo	Super Sprint	Setembro	Madeira	24	3	7	34	19	3	6	28
I Duatlo BTT Vendas Novas - Circ.Regional	Duatlo	Sprint	Setembro	Sul	81	9	1	91	64	6	1	71
I Duatlo BTT Jovem Vendas Novas - Circ.Reg.Jovem	Duatlo	Jovem	Setembro	Sul	41	23	0	64	36	19	0	55

I Duatlo BTT Vendas Novas – Lazer	Duatlo	Super Sprint	Setembro	Sul	7	0	0	7	5	0	0	5
Triatlo de Setúbal - Camp.Nac. Individual	Triatlo	Olimpico	Setembro	Sul	171	24	0	195	151	20	0	171
Aquatlo de Setúbal - Camp.Nac. Juvenis	Aquatlo	Super Sprint	Setembro	Sul	28	15	0	43	26	14	0	40
Aquatlo de Setúbal - Circ.Regional	Aquatlo	Super Sprint	Setembro	Sul	34	8	0	42	24	7	0	31
I Triatlo Jovem Coimbra - Circ.Regional	Triatlo	Jovem	Outubro	Centro	48	31	0	79	41	25	0	66
I Triatlo Coimbra - Circ.Regional	Triatlo	Sprint	Outubro	Centro	98	12	1	111	81	10	1	92
I Triatlo Coimbra – Lazer	Triatlo	Super Sprint	Outubro	Centro	26	5	0	31	19	3	0	22
I Aquatlo Coimbra - Circ.Regional	Aquatlo	Sprint	Outubro	Centro	15	4	0	19	12	4	0	16
Triatlo do Estoril - Camp.Nac.Individual	Triatlo	Olimpico	Outubro	Centro	81	18	0	99	75	16	0	91
Triatlo do Estoril – Lazer	Triatlo	Super Sprint	Outubro	Centro	207	23	19	249	174	19	19	212
Triatlo do Estoril - CN Juvenis	Triatlo	Super Sprint	Outubro	Centro	35	26	0	61	32	21	0	53
II Duatlo Festival Bike - Circ. Regional	Duatlo	Sprint	Outubro	Centro	118	19	0	137	92	12	0	104

CAPÍTULO VI

1. Alto Rendimento

1.1. Actividades executadas

Foi dado cumprimento ao planeamento efectuado para o Alto Rendimento tendo sido introduzidos alguns ajustes resultantes de alterações no calendário competitivo internacional.

Em resumo, salientam-se algumas das alterações verificadas, ao plano anual de actividades predefinido:

- Foram canceladas as participações de Triatlo dirigidas aos Sub23, nomeadamente em provas da Taça do Mundo pelo facto de chocarem com o calendário desportivo claramente orientado em função do Campeonato do Mundo;
- No projecto dedicado aos Juvenis foi alterada a participação prevista para Pula em benefício da participação na prova de qualificação de atletas europeus para os Jogos Olímpicos da Juventude.

A Tabela 9, abaixo, engloba todas as participações do Alto Rendimento, resumindo os seus custos.

Tabela 9 – Participações Internacionais e Acções de Preparação

Designação	Início	Fim	Dias	Local	Projecto	Orçamento	Relatório	Desvio
1º SEMESTRE								
Estágio Nacional 1	20-12-2008	23-12-2008	4	Centro Estágio Rio Maior	Todos ACSN	5.470,00 €	3.224,94 €	355,06 €
	20-12-2008	23-12-2008	4	Centro Estágio Rio Maior	PO Londres 2012		1.890,00 €	
Reunião Geral Alto Rendimento 1	20-12-2008	23-12-2008	1	Centro Estágio Rio Maior	Todos ACSN	0,00 €	0,00 €	0,00 €
						5.470,00 €	5.114,94 €	355,06 €
Estágio Nacional 2	30-Mar-09	05-Abr-09	7	Centro Estágio Rio Maior	Todos ACSN	9.385,00 €	2.580,50 €	4.305,35 €
	30-Mar-09	05-Abr-09	7	Centro Estágio Rio Maior	PO 2012		2.499,15 €	
Reunião Geral Alto Rendimento 2	30-Mar-09	05-Abr-09	1	Centro Estágio Rio Maior	Todos ACSN	0,00 €	0,00 €	0,00 €
						9.385,00 €	5.079,65 €	4.305,35 €
Prova ITU - Taça da Europa	03-Abr-09	05-Abr-09	3	Quarteira, Portugal	SN Triatlo	4.900,00 €	6.094,12 €	-1.194,12 €
World Cup Series 1	29-Mai-09	03-Mai-09	3	Tong Yong, Coreia	SN Triatlo	15.960,00 €	5.480,42 €	10.479,58 €
World Cup Series 2	31-Mai-09	31-Mai-09	1	Madrid, Espanha	SN Triatlo	7.600,00 €	3.051,86 €	4.548,14 €
Campeonato da Europa de Duetlo	23-Mai-09	24-Mai-09	2	Budapeste, Hungria	SN Triatlo	35.870,00 €	6.450,40 €	29.419,60 €
Estágio de Altitude SN Sub23/JUN	28-Mai-09	18-Jun-09	21	Font Romeu - FRA	SN CE Sub23/PO Londres 2012	12.480,00 €	3.490,75 €	8.989,25 €
TOTAL 1º SEMESTRE						91.665,00 €	23.196,80 €	56.902,86 €

Designação	Início	Fim	Dias	Local	Projecto	Orçamento	Relatório	Desvio
2º SEMESTRE								
Estágio Altitude Prep. CE Elite	01-Jun-09	23-Jun-09	23	Font Romeu - FRA	SN Triatlo	11.940,00 €	12.848,55 €	-908,55 €
Campeonato Ibero Americano de Triatlo	14-Jun-09	14-Jun-09	1	Ferrol, Espanha	PO Londres 2012	0,00 €	1.622,91 €	-1.622,91 €
Camp Europa Sub23	20-Jun-09	21-Jun-09	1	Tarzo Revine, Italia	SN CE Sub23/PO Londres 2012	39.820,00 €	8.979,65 €	30.840,35 €
Camp Europa Elite	02-Jul-09	06-Jul-09	1	Holten, Holanda	SN Triatlo/PO Londres 2012	20.990,00 €	19.957,57 €	1.032,43 €
World Cup Series 3	05-Jul-09	12-Jul-09	8	Kitzbuhel, Austria	SN Triatlo	10.320,00 €	3.279,00 €	7.041,00 €
World Cup Series 5	22-Jul-09	26-Jul-09	5	Hamburgo, Alemanha	SN Triatlo	9.820,00 €	2.875,03 €	6.944,97 €
Estágio Altitude SN Triatlo Longo	01-Jul-09	24-Jul-09	24	Font Romeu - FRA	SN Triatlo Longo	1.990,00 €	2.543,92 €	-553,92 €
Estágio Altitude Prep. CM Elite	05-Ago-09	27-Ago-09	23	Font Romeu - FRA	SN Triatlo	26.515,00 €	24.630,44 €	1.884,56 €
World Cup Series 6	13-Ago-09	16-Ago-09	4	Londres, UK	SN Triatlo	14.340,00 €	4.103,74 €	10.236,26 €
Camp. Europa Tri Longo	08-Ago-09	08-Ago-09	1	Praga, Rep Checa	SN Triatlo Longo	4.530,00 €	2.974,46 €	1.555,54 €
Estágio Altitude SN Duatlo	16-Ago-09	11-Set-09	27	Font Romeu - FRA	SN Duatlo	5.240,00 €	6.419,98 €	-1.179,98 €

Final CM Elite/Sub23	10-Set-09	12-Set-09	3	Gold Coast, Australia	SN Triatlo/PO Londres 2012	49.350,00 €	33.211,34 €	16.138,66 €
Camp. Mundo Duatlo	26-Set-09	26-Set-09	1	Concord, USA	SN Duatlo	34.690,00 €	9.493,03 €	25.196,97 €
Prova Apuramento JO Juventude	26-Set-09	26-Set-09	1	Mar Menor, Espanha	SN Triatlo Longo	0,00 €	3.051,16 €	-3.051,16 €
TOTAL 2º SEMESTRE						229.545,00 €	135.990,78 €	93.554,22 €
TOTAL DE 2009						321.210,00 €	159.187,58 €	150.457,08 €

1.2.Resultados desportivos alcançados

Os resultados desportivos alcançados demonstraram a continuada evolução do trabalho realizado pela FTP e pelos Clubes e representam o corolário de tudo o que tem vindo a ser desenvolvido.

Saliente-se o facto de 11 atletas diferentes terem alcançado medalhas em competições internacionais. De entre estas destacam-se a primeira medalha de Triatlo alcançada por um atleta masculino em campeonatos do mundo do escalão Sub-23.

De uma forma clara Portugal afirma-se já como uma das potências do Triatlo e Duatlo mundial em termos de resultados desportivos.

Na tabela abaixo resumem-se todos os resultados desportivos internacionais da FTP na Época de 2009 (Tabela 10). Associado a estes resultados demonstra-se também a evolução dos nossos atletas nos Rankings Internacionais de Triatlo (Tabela 11).

.

Tabela 10 - Resultados Desportivos em Provas Internacionais 2008

Data	Provas	País	Atletas Envolvidos	Escalão	Nº Países	Participações por Escalão	Classificação
5-Abr-09	Quarteira ITU Triathlon European Cup	Portugal	Bruno Pais	Elite M	13	66	3º
			Duarte Marques	Elite M			30º
			João Pereira	Elite M			7º
			Miguel Arraiolos	Elite M			16º
			José Estrangeiro	Elite M			48º
			Vasco Pessoa	Elite M			53º
			João Silva	Elite M	15º		
			Vanessa Fernandes	Elite F	11	38	16º
			Anais Moniz	Elite F			15º
			Bárbara Clemente	Elite F			23º
			Joana Marques	Elite F			DNF
Ana Filipa Sampaio	Elite F	30º					
2-Mai-09	World Championship Series Tongyeong	Coreia	Bruno Pais	Elite M	22	67	16º
			João Pereira	Elite M			59º
			João Silva	Elite M			46º
17-Mai-09	Pontevedra ITU Triathlon European Cup	Espanha	João Pereira	Elite M	16	77	10º
			Miguel Arraiolos	Elite M			48º
			José Estrangeiro	Elite M			38º
			Vasco Pessoa	Elite M			52º
			João Silva	Elite M			DNF
			Anais Moniz	Elite F	16	43	4º
			Bárbara Clemente	Elite F			20º
23-Mai-09	Budapest ETU Duathlon European Championships	Hungria	Pedro Palma	Jun M	17	36	2º
			Tiago Silva	Sub23 M	15	24	5º
			Lino Barruncho	Elite M	16	28	4º
			Sérgio Silva	Elite M			DNF
			Lino Barruncho	Estaf. Elite M	7	24	1º
			Pedro Palma				
Sérgio Silva							

31-Mai-09	Dextro Energy Triathlon - ITU World Championship Series Madrid	Espanha	Bruno Pais	Elite M	20	60	21°
			Duarte Marques	Elite M			36°
14-Jun-09	Ferrol ITU Triathlon European and American Cup and Iberoamerican Championships	Espanha	Hugo Ventura	Elite M	20	47	13°
			Pedro Palma	Elite M			23°
			João Amorim	Elite M			35°
			Ruben Costa	Elite M			36°
			João Serrano	Elite M			37°
			Mariana Costa	Elite F	11	22	5°
			Ana Ferreira	Elite F			12°
Joana Marques	Elite F	15°					
14-Jun-09	Ferrol Iberoamerican Championships	Espanha	Hugo Ventura	Elite M	15	38	9°
			Pedro Palma	Elite M			16°
			João Amorim	Elite M			26°
			Ruben Costa	Elite M			27°
			João Serrano	Elite M			28°
			Mariana Costa	Elite F	8	19	3°
			Ana Ferreira	Elite F			10°
Joana Marques	Elite F	12°					
20-Jun-09	Tarzo Revine ETU U23 and Youth Triathlon European	Itália	Anais Moniz	Sub23 F	17	34	11°
			Bárbara Clemente	Sub23 F			26°
			João Pereira	Sub23 M	20	64	9°
			João Silva	Sub23 M			15°
			Miguel Arraiolos	Sub23 M			18°
			José Estrangeiro	Sub23 M			19°
			Vasco Pessoa	Sub23 M			54°
			Raquel Rocha	Estaf. Juv F	11	42	8°
			Nadine Almeida				
			Andreia Lopes				
			Pedro Gaspar	Estaf. Juv M	11	42	4°
			Luis Marafuz				
			Miguel Fernandes				
			Rafael Ribeiro	Estaf. Juv M	11	39	10°
Guilherme Marques							
Hugo Alves							
João Pereira	Estaf. Sub23 M	11	39	2°			

			Miguel Arraiolos				
			João Silva				
2-Jul-09	Holten ETU Triathlon European Championships	Holanda	Mariana Costa	Jun F	21	54	24°
			Sofia Almeida	Jun F			37°
			Ana Ferreira	Jun F			DNF
			Ruben Costa	Jun M	27	73	15°
			Pedro Palma	Jun M			18°
			João Amorim	Jun M			25°
			Hugo Ventura	Jun M			36°
			João Serrano	Jun M			44°
			Vanessa Fernandes	Elite F	19	42	3°
			Bárbara Clemente	Elite F			40°
			Anaís Moniz	Elite F			DNF
			Bruno Pais	Elite M	23	64	7°
			Duarte Marques	Elite M			19°
João Pereira	Elite M	27°					
João Silva	Elite M	30°					
11-Jul-09	Dextro Energy Triathlon - ITU World Championship Series Kitzbühel	Austria	Vanessa Fernandes	Elite F	19	43	DNF
			Bruno Pais	Elite M	24	66	11°
			Duarte Marques	Elite M			19°
25-Jul-09	Dextro Energy Triathlon - ITU World Championship Series Hamburg	Alemanha	Duarte Marques	Elite M	22	62	46°
			Bruno Pais	Elite M			DNF
8-Ago-09	Prague ETU Long Distance Triathlon European Championships	Rep. Checa	Sérgio Marques	Elite M	15	34	11°
			Pedro Gomes	Elite M			15°
15-Ago-09	Dextro Energy Triathlon - ITU World Championship Series London	Inglaterra	Vanessa Fernandes	Elite F	22	58	DNF
			Bruno Pais	Elite M	20	65	DSQ
			Duarte Marques	Elite M			DNF
9-Set-09	Dextro Energy Triathlon - ITU World Championship Grand Final Gold Coast	Austrália	Pedro Palma	Jun M	33	66	20°
			Ruben Costa	Jun M			31°
			João Amorim	Jun M			54°
			João Pereira	Sub23 M	27	61	3°
			Miguel Arraiolos	Sub23 M			19°

			João Silva	Sub23 M				DNF
			Bruno Pais	Elite M	19	53		13º
			Duarte Marques	Elite M				33º
			Vanessa Fernandes	Elite F				
26-Set-09	Concord ITU Duathlon World Championships	EUA	Tiago Silva	Sub23 M	10	13		3º
			João Silva	Sub23 M				7º
			Sérgio Silva	Elite M	20	42		4º
			Lino Barruncho	Elite M				8º
26-Set-09	Mar Menor ITU Triathlon European YOG Qualifier	Espanha	Miguel Fernandes	Youth M				4º
			Hugo Alves	Youth M				17º
			Pedro Mendes	Youth M	29	63		21º
			Filipe Azevedo	Youth M				44º
			Luis Marafuz	Youth M				58º
			Raquel Rocha	Youth F	19	40		14º
			Nadine Almeida	Youth F				30º
26-Set-09	Mar Menor ITU Triathlon European YOG Qualifier	Espanha	Miguel Fernandes	Youth M	29	29		4º
			Raquel Rocha	Youth F	19	19		10º

Tabela 11 - Evolução dos atletas no ranking Mundial e Europeu

	2001	2002	2003	2004	2005	2006	2007	2008	2009	
	Mundial	Mundial	Mundial	Mundial	Mundial	Mundial	Mundial	Mundial	Europeu	Mundial (alcançado)
Vanessa Fernandes	SR	117 ^a	32 ^a	20 ^a	2 ^a	1 ^a	1 ^a	3 ^a	10º	37º
Bruno Pais	SR	156º	76º	74º	38º	15º	20º	64º	11º	24º
Duarte Marques					145º	72º	75º	46º	57º	74º
Anais Moniz					270 ^a	137 ^a	106 ^a	197 ^a	44º	181º
João Silva						329º	210º	367º	68º	286º
José Estrangeiro						376º	464º	527º	199º	631º

Bárbara Clemente		266 ^a	288 ^a	94°	333°
Pedro Gomes	269°	434 ^a	sr	210°	sr
João Pereira	383°	428°	315°	18°	154°
Miguel Arraiolos			sr	84°	368°
Filipa Ferreira			sr	109°	334°
Maria Areosa			263 ^a	122°	370°
Mariana Costa				84°	275°
Joana Marques				100°	351°
Ana Filipa Sampaio				168°	sr
Liliana Silva				179°	sr
Hugo Ventura				174°	431°
Pedro Palma				230°	sr

1.3. Análise dos resultados desportivos alcançados

Pese embora os resultados desportivos alcançados tenham sido francamente positivos o número de medalhas alcançado é inferior ao das épocas anteriores. Este facto é explicado com a alteração do figurino competitivo mundial, em que o Campeonato do Mundo passou a ser disputado por etapas conduzindo a que praticamente se tenham abandonado as Taças do Mundo. Por outro lado, registaram-se diversas participações em que os atletas portugueses (por motivos diversos e não controláveis) estiveram muito próximo de conquistar medalhas mas que, contrariamente ao que seria provável, não o lograram. São exemplos disto o europeu de Duetlo em que Sérgio Silva partiu o espigão de selim quando seguia na frente da prova, o mundial de Duetlo em que o mesmo atleta perdeu a medalha de bronze no sprint final, o quarto lugar alcançado pela estafeta de Juvenis no Europeu a poucos segundos da medalha e diversas outras situações similares mas próprias das contingências do desporto de alto rendimento. A época menos conseguida de Vanessa Fernandes também assume algum peso na comparação com 2008.

Gráfico 4 - medalhas conquistadas em competições internacionais de Triatlo e Duetlo entre 1993 e 2009

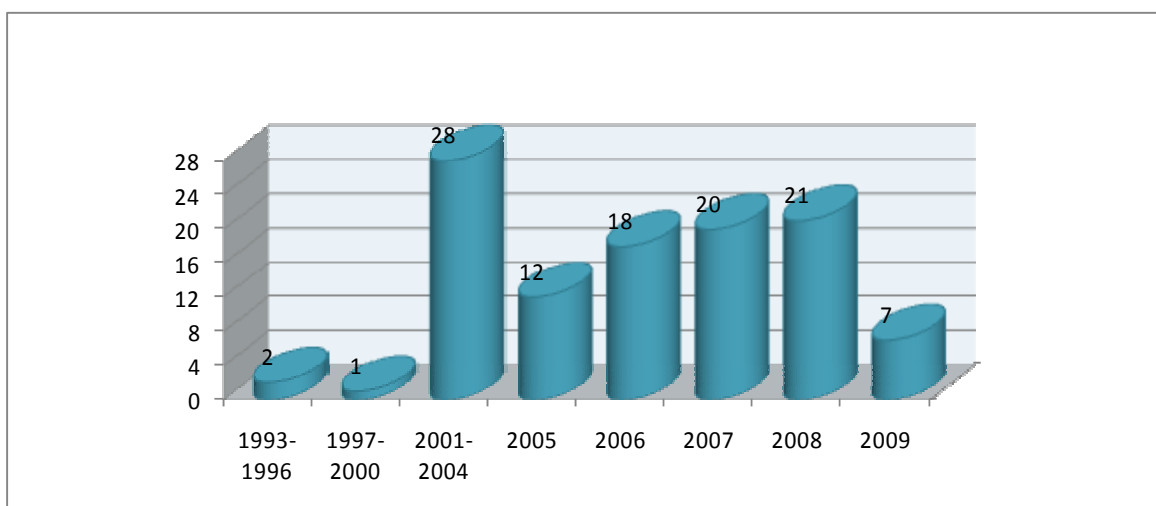


Gráfico 5 - Repartição por escalão das medalhas conquistadas em 2009

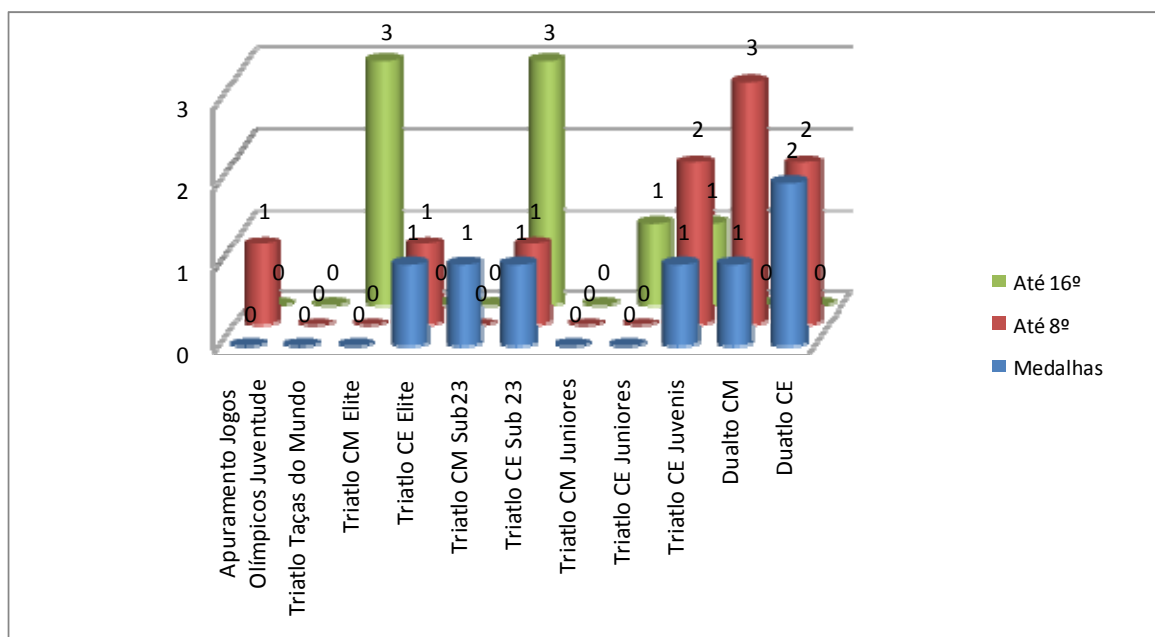


Tabela 12 - Repartição das Medalhas Conquistadas em 2008

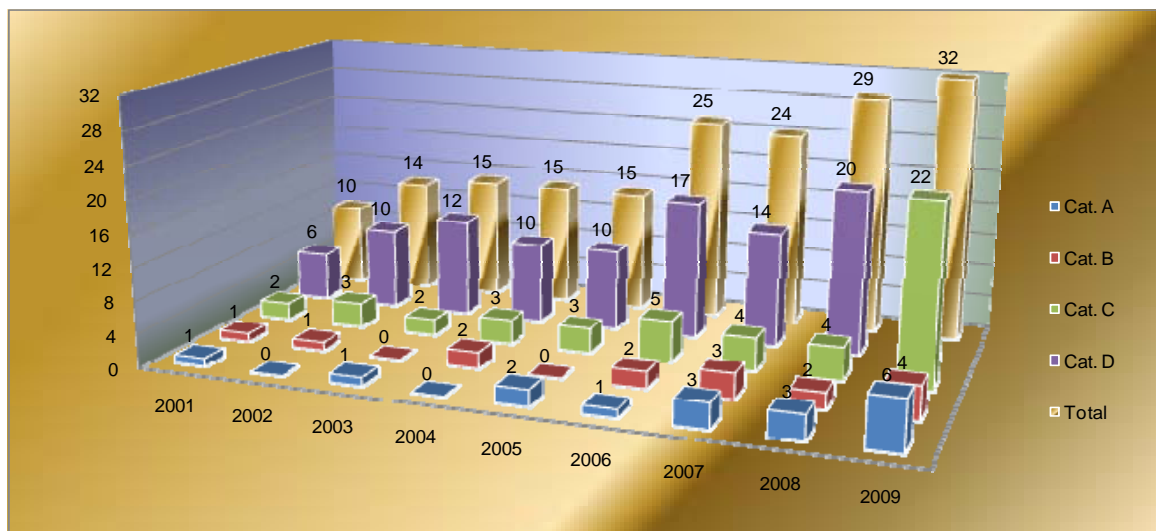
	Apuramento Jogos Olímpicos Juventude	Triatlo Taças do Mundo	Triatlo CM Elite	Triatlo CE Elite	Triatlo CM Sub23	Triatlo CE Sub 23	Triatlo CM Juniores	Triatlo CE Juniores	Triatlo CE Juvenis	Duatlo CM	Duatlo CE
Medalhas	0	0	0	1	1	1	0	0	1	1	2
Até 8º	1	0	0	1	0	1	0	0	2	3	2
Até 16º	0	0	3	0	0	3	0	1	1	0	0

1.4. Atletas Integrados no Regime do Alto Rendimento

Se por uma lado os resultados desportivos, nomeadamente no que respeita às medalhas conquistadas, são o indicador de excelência no que respeita ao nível global das prestações e à sua qualidade, a quantidade de atletas que anualmente integram o regime de Alto Rendimento e a sua respectiva repartição pelas diferentes categorias é um indicador importante no que respeita à profundidade em qualidade das Selecções Nacionais a acontecer paralelamente à elevada evolução competitiva que a modalidade regista internacionalmente e que constitui o parâmetro de referência para integração no Alto Rendimento.

A evolução do número de atletas integrados no regime de Alto Rendimento tem sido notória como observa no gráfico que se segue.

Gráfico 6 - Gráfico com Atletas Integrados no Regime de Alto Rendimento entre 2001 e 2009



1.5. Centros de Alto Rendimento

Durante a temporada 2009 os atletas residentes no Centro de Alto Rendimento do Jamor foram os seguintes:

Tabela 13 - Listagem atletas/técnicos residentes no CAR Jamor

Nome	Projecto FTP
Bruno Pais	PN 2012 -Atleta Externo
João Silva	PN 2012
Sérgio Silva	PN Duetlo
João Pereira	PN 2012
Miguel Arraiolos	PN 2012
Vasco Pessoa	PN 2012
Hugo Ventura	PN 2016
João Serrano	PN 2016
João Amorim	PN 2016
Bárbara Clemente	PN 2012
Joana Marques	PN 2012
Mariana Costa	PN 2016
Pedro Gomes	PN Longa Distância
Sérgio Marques	PN Longa Distância atleta Externo
Técnico	-
Massagista	-

A partir do início do ano lectivo 2009-2010 passou a estar em funcionamento em Montemor-o-Velho o segundo Centro de Alto Rendimento da modalidade.

Tabela 14 - Listagem atletas/técnicos residentes no CAR MMV

Nome	Projecto FTP
Lino Barruncho	PN Duatlo
Maria Areosa	SN Triatlo
José Estrangeiro	SN Triatlo Sub23
José Veiga	SN Triatlo Júnior
Pedro Mendes	SN Triatlo Juvenil
Filipe Azevedo	SN Triatlo Juvenil
Raquel Rocha	SN Triatlo Juvenil

CAPÍTULO VII

1. Formação

1.1. Acções desenvolvidas

Em 2009, iniciou-se a implementação das reformas dos Cursos de Formação de Treinadores de Nível I e dos Cursos de Formação Inicial de Árbitros, ao abrigo da avaliação realizada em 2008 das necessidades de Formação da FTP.

A FTP deu cumprimento ao programa de Formação delineado em função das limitações orçamentais e em função das limitações que a utilização de novos instrumentos como os necessários no ensino à distância colocou, com a produção de novos documentos de apoio e a reformulação de conteúdos em diversos módulos de formação.

Foram realizados Cursos de Formação Inicial de Árbitros e de Técnicos de Classificações, assim como formação interna para funcionários, técnicos e dirigentes da FTP.

A Reformulação dos diferentes Cursos terá continuidade em 2010 com os Cursos de nível II e nível III de Treinadores e a adaptação dos diferentes níveis de formação de Treinadores á legislação entretanto publicada no Diário da Republica no final de 2008, visando a normalização da Formação destes agentes desportivos. Reformulação que terá continuidade na formação dos restantes técnicos desportivos, sejam Técnicos de Classificações, sejam Árbitros, sejam Delegados Técnicos.

Cada uma acções de formação que a FTP concretizou ao longo da época foram objecto de relatórios pormenorizados enviados ao IDP.

Na Tabela seguinte, apresentam-se resumidamente as acções concretizadas.

Tabela 15 - Acções de Formação

Designação	Local	Data	N.º de Participantes	Carga Horária
Acção de Formação Jornada de Reflexão Interna	Caxias e Montemor-o-velho	03-06, 30,31-10 e 1-11/2009	21	13h30

III Curso de Formação de Técnicos de Classificações	Caxias	12-5 a 13-6/2009	8	40h
XV Curso de Treinadores de Triatlo de Nível I	Caxias	17-11-2009 a 18-12-2009	27	67h
XVI Curso de Treinadores de Triatlo de Nível I	Machico	16-11-2009 a 15-01-2010	12	67h
XIX Curso Inicial de Juizes de Triatlo, Duatlo e Aquatlo	Caxias	15-06 a 20-12-2009	16	42h
XX Curso Inicial de Juizes de Triatlo, Duatlo e Aquatlo	Caxias	30-05 a 15-12-2009	10	42h

CAPÍTULO VIII

1. Eventos Desportivos Internacionais

1.1. Acções desenvolvidas

Quarteira recebeu, no dia 4 de Maio de 2009, a primeira etapa da Taça da Europa de Triatlo.

A acção contou com as seguintes parcerias:

- Instituto do Desporto de Portugal
- Câmara Municipal de Loulé
- Junta de Freguesia de Quarteira
- European Triathlon Union
- Onda
- Hotel D. José
- Instituto Português de Juventude

1.2. Dimensão e nível competitivo do evento

A prova de Quarteira teve um excelente nível competitivo contado com a presença de muitos dos atletas que mais animaram o triatlo mundial em 2009. Pese embora a homogeneidade dos pelotões masculino e feminino, interessa assinalar a presença (pelo que conquistaram durante o ano 2009) dos russos Dimitry Polyansky e Alexander Brukankhov e ainda do francês, três vezes campeão da Europa, Frederic Belaubre.

No que ao número de países, treinadores e demais elementos presentes na prova os números foram os que a tabela abaixo resume.

Tabela 16 – Dimensão e nível competitivo do evento

	TOTAL	NACIONAIS		ESTRANGEIROS	
		n.º	%	n.º	%
N.º de países presentes	29	----	----	----	----
N.º de praticantes femininos presentes	103	67	65%	36	35%
N.º de praticantes masculinos presentes	335	253	75%	82	25%
N.º total de praticantes presentes	438	320	73%	118	29%
N.º de praticantes ou equipas com classificações relevantes nos últimos Jogos Olímp. a)	6	2	33%	4	66%
N.º de praticantes ou equipas com classificações relevantes no último Camp. Mundo a)	6	2	33%	4	66%
N.º de praticantes ou equipas com classificações relevantes no último Camp. Europa a)	12	4	33%	8	66%
N.º de treinadores	30	7	23%	23	77%
N.º de dirigentes	40	5	12.5%	35	87.5%
N.º de árbitros	16	14	87.5%	2	12.5%
N.º de técnicos de saúde presentes (médicos, enfermeiros, fisioterapeutas, massagistas, etc.)	10	10	100%	0	0%
N.º de profissionais envolvidos na organização do evento	70	65	93%	5	7%
N.º de voluntários envolvidos na organização do evento		300	100%	0	0%

1.3. Comunicação

Em função dos diversos constrangimentos financeiros que marcaram o ano 2009 não foi possível fazer um grande investimento na publicitação do evento. Ainda assim, usando uma estratégia que passava pela produção de conteúdos prontos a usar pelos media foi possível comunicar o eventos nos meios abaixo indicados.

Tabela 17 – Meios utilizados para a promoção e divulgação do evento

Televisão	Euro news, RTE, RTP, BBC Sport.
Rádio	Rádio Clube Português, TSF, Grupo RDP, RR (todas as rádios nacionais e diversas locais)
Imprensa	Record, A Abola, O Jogo, Publico, Correio da Manhã, Diário de Notícias, 24 Horas, Destak, Expresso, Metro, Notícias da Manhã, Primeiro de Janeiro, Sol e vários jornais regionais.
Internet	www.triathlon.org ; www.federacao-triatlo.pt ; Portais de Desporto e Generalistas
Outros	Presença em programas de televisão generalistas; promoção directa em eventos desportivos.
Cartazes/Posters	Quantidade 1500

1.4. Impacto do evento junto dos órgãos de comunicação social

Depois do sucesso alcançado com a realização da Taça do Mundo no ano 2007 e do Campeonato da Europa de Triatlo em 2008 a FTP voltou a fazer um esforço para

veicular nos órgãos de comunicação social a história desportiva desta prova. O objectivo foi alcançado, já que foi possível colocar no ar, na antena da RTP 2, no próprio dia do evento um resumo com a duração de uma hora.

Tabela 18 – Impacto do evento junto dos órgãos de comunicação social

Televisão

Designação da Estação	RTP 1	RTP 2	SIC	TVI	Spot TV	EUROSPORT	RTPN	Outros	TOTAL
N.º creditações	20	(RTP)	-	-	-		(RTP)	4	24
Dimensão da audiência *	1000								1000
N.º de horas de transmissão	0h3m	1h30 m	-	-	-		-	15m0 s	1h:48 m

Rádio

Designação da Estação	RCP	RR	Antena 1	TSF	RFM	Outras			TOTAL
N.º estimado de creditações	0	0	0	0	0	3			3
Dimensão da audiência *									
N.º estimado de horas de transmissão	0h05 m	0h05 m	0h05 m	0h05 m	0h05 m	0h15 m			40m

Imprensa

Designação da Publicação	A Bola	Record	O Jogo	Lusa	DN	outros			TOTAL
N.º de creditações	2	2	0	1	1	10			16

Sítio da Internet

Designação do sítio	Visitas				
N.º de visitas ao Sítio no período	1600 /Diários (site FTP)				

Dimensão da audiência directa (n.º de espectadores do evento)

	Por dia	TOTAL
N.º aproximado de espectadores do evento	8 000	16 000
N.º aproximado de telespectadores das duas emissões (compacto e magazine)	1.000.000	1.000.000

1.5. Balanço Avaliativo

O período de consolidação que a modalidade atravessa e a fase de crescimento, que aponta para a massificação, foi explorado dirigindo grande parte da atenção, e do esforço, para os praticantes que não integram o Alto Rendimento. Neste sentido,

associada à prova pontuável para a Taça da Europa de Triatlo foram organizadas duas provas abertas: um Aquatlo, pontuável para o Circuito Regional Sul, e um Triatlo, pontuável para a Taça de Portugal.

Entre si, as provas reuniram mais de 400 atletas, com níveis desportivos bem diferentes. Ao longo do fim-de-semana, e com os eventos sociais, organizados paralelamente à competição deu-se um importante rumo ao objectivo declarado de massificar a modalidade.

Acreditamos que, uma vez mais, foi possível a coabitação do “Alto Rendimento” com a “Recreação e Lazer”. Esta coabitação potenciou o envolvimento de toda a comunidade nesta organização, tendo muitos dos atletas que competiram nas provas para amadores sido voluntários nas provas destinadas ao Alto Rendimento.

Finalmente, a visibilidade conseguida com este evento, fruto da popularidade que vai conhecendo, associada aos excelentes resultados desportivos alcançados foi potenciada pela transmissão televisiva de um compacto, emitido no mesmo dia em que a prova se realizou, na RTP 2. A prova mereceu ainda uma importante atenção mediática, fruto das qualidade e notoriedade dos atletas participantes. Na semana seguinte foi exibido, na RTP2, um outro magazine, com uma duração de 30 minutos, que retratou as provas de nível nacional.

Em conjunto, estes factores constituem de per si fortes indicadores da promoção desportiva da prática do Triatlo alcançada com a realização do evento.

Por outro lado, os desempenhos desportivos alcançados e o protagonismo que tiveram em prova os atletas nacionais constituíram uma enorme mais-valia e seguramente um factor que jogará a favor da próxima edição do evento, agendado para Abril de 2010.

Importa ainda referir o modelo de concepção do evento, nomeadamente no que ao envolvimento da Divisão de Desporto da C.M. de Loulé diz respeito, que se revelou de grande eficácia

Assim sendo, o balanço final que se retira desta organização não pode ser mais positivo para a modalidade. Se por um lado a modalidade voltou a demonstrar toda a sua vitalidade, por outro, a região sul do país, e mais especificamente Quarteira, deixou bem claro as potencialidades para receber eventos desportivos internacionais de referência.